

MAGNETTAPETE

Groovy Magnets



Diese Tapete ist relativ schwer. Machen Sie es sich einfacher und holen Sie sich einen Helfer.
Der kann die Tapete festhalten, während Sie sie vertikal anbringen.

Benutzen Sie Fertiglaim für Vinyltapeten. Leim der angrührt werden muss und zu flüssiger Leim sind hierfür nicht geeignet.
Bringen Sie den Leim mit einer Rolle in einer dünnen Lage an.
Die Tapete ist abwaschbar mit einem feuchten Tuch.

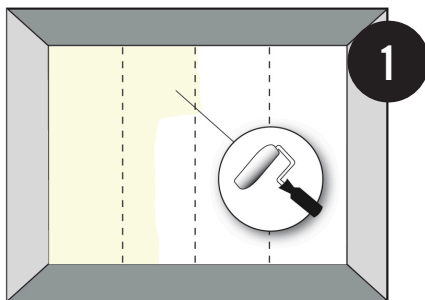
VORBEREITUNG

Vinyltapeten können auf jedem glatten Untergrund angebracht werden.
Es ist allerdings nötig, diesen vorzubehandeln.

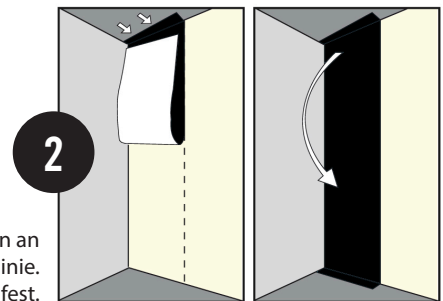
Entfernen Sie Leimreste oder eventuelle alte Tapetenreste und füllen Sie Löcher und Risse.
Glatte Oberflächen können Sie erst mit Schleifpapier anrauen. Der Untergrund muss staubfrei und entfettet sein.
Bestreichen Sie nun erst die Wand mit einer dünnen Lage Leim, lassen Sie diesen einziehen und trocknen.

TAPEZIEREN

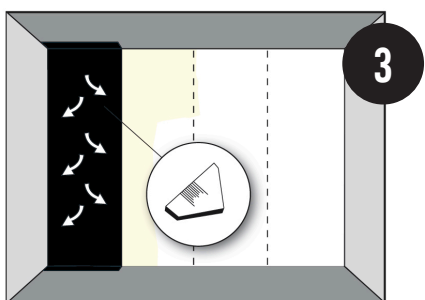
Schritt für Schritt:



1 Zeichnen Sie mit Hilfe eines Lotes einen exakt senkrechten Strich auf die Wand.
Bringen Sie dann eine gleichmäßige dünne Leimschicht auf die Wand an.

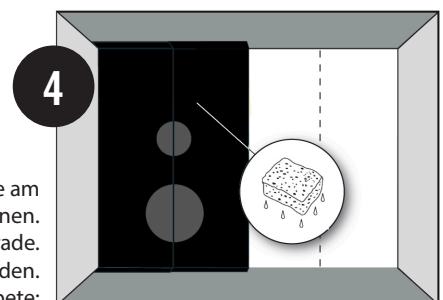


Die Markierungslinie ist zum Ausrichten der ersten Bahn. Kleben Sie die Tapetenbahn oben an beiden Seiten mit einem starken Tape fest und setzen Sie sie an Ihre Markierungslinie.
Dann streichen Sie die Tapetenbahn von oben nach unten fest.



3 Wischen Sie von der Mitte zu den Seiten hin vorsichtig mit einem weichen Tuch oder einem Scheibenwischer um Luftblasen zu entfernen. Schneiden Sie den oberen und unteren Rand mit einem Lineal und einem Cutter gerade.

Die nächste Bahn können Sie dann an diese anlegen. Überflüssige Leimreste können Sie am besten direkt mit einem Schwamm und warmen Wasser entfernen.
Schneiden Sie den oberen und unteren Rand mit einem Lineal und einem Cutter gerade.
Auf diese Art könne alle folgenden Bahnen befestigt werden.
Benützen Sie Groovy Magnets Magneten auf Ihrer Magnettapete:
Sie haben die ideale Haftung, um Fotos Notizen oder Zeichnungen aufzuhängen.



Benützen Sie Groovy Magnets Magneten auf Ihrer Magnettapete:
Sie haben die ideale Haftung, um Fotos Notizen oder Zeichnungen aufzuhängen.